I RISULTATI DEL GRUPPO IN SINTESI

DATI ECONOMICI (EURO/000)	2015	%	2014	%	2013	%
Ricavi	705.601	100,0	632.184	100,0	560.151	100,0
Risultato operativo lordo	98.736	14,0	85.119	13,5	72.600	13,0
Risultato operativo	90.558	12,8	80.663	12,8	64.171	11,5
Risultato ante imposte	88.930	12,6	79.267	12,5	61.732	11,0
Risultato netto di gruppo	56.748	8,0	47.909	7,6	34.449	6,2

DATI PATRIMONIALI E FINANZIARI (EURO/000)	2015	2014	2013
Patrimonio netto di gruppo	295.425	251.908	211.808
Patrimonio netto di terzi	653	936	799
Totale attivo	700.745	616.712	549.531
Capitale circolante netto	162.566	134.341	124.373
Capitale investito netto	267.893	236.531	207.596
Cash flow	44.334	49.578	44.132
Posizione finanziaria netta	28.186	16.313	5.011

DATI PER SINGOLA AZIONE (IN EURO)	2015	2014	2013
Numero di azioni	9.352.857	9.352.857	9.307.857
Risultato operativo per azione	9,68	8,62	6,89
Risultato netto per azione	6,07	5,12	3,70
Cash flow per azione	4,74	5,30	4,74
Patrimonio netto per azione	31,59	26,93	22,76

ALTRE INFORMAZIONI	2015	2014	2013
Numero di dipendenti	5.245	4.689	4.253

RICAVI PER AREA GEOGRAFICA

2015

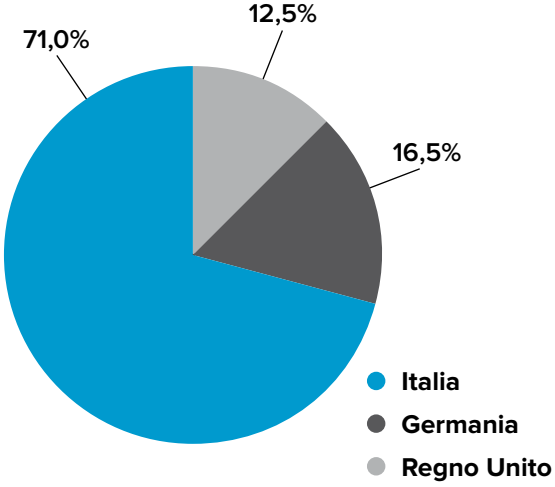

2014

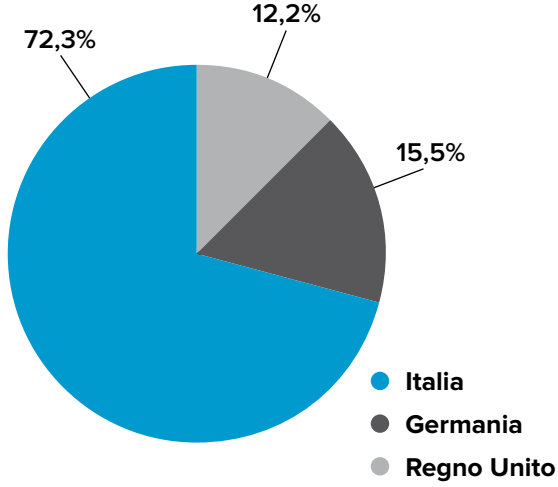

RICAVI PER LINEE DI BUSINESS

2015

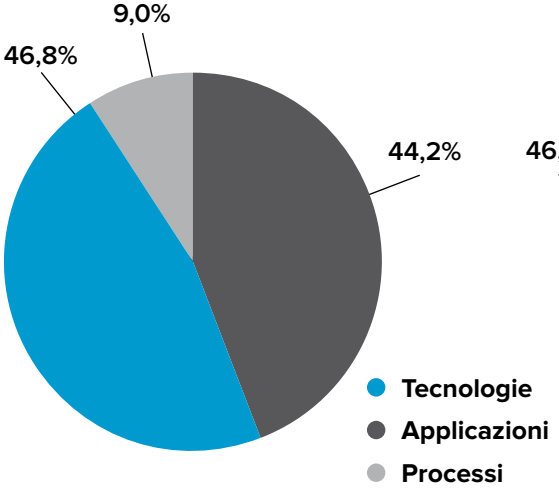

2014

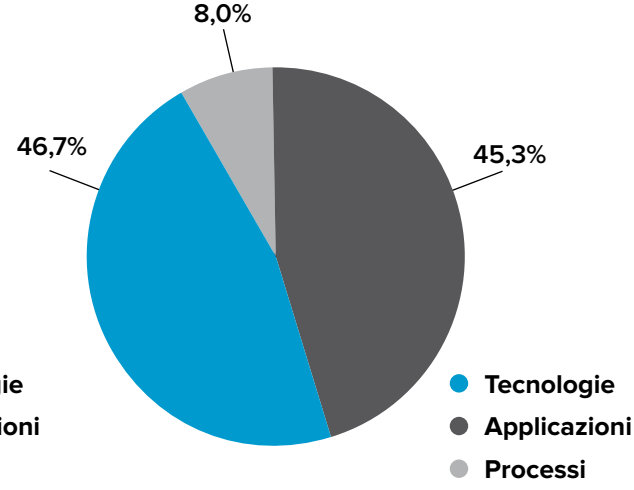

ANDAMENTO DEI PRINCIPALI INDICATORI ECONOMICI
(IN MIGLIAIA DI EURO)

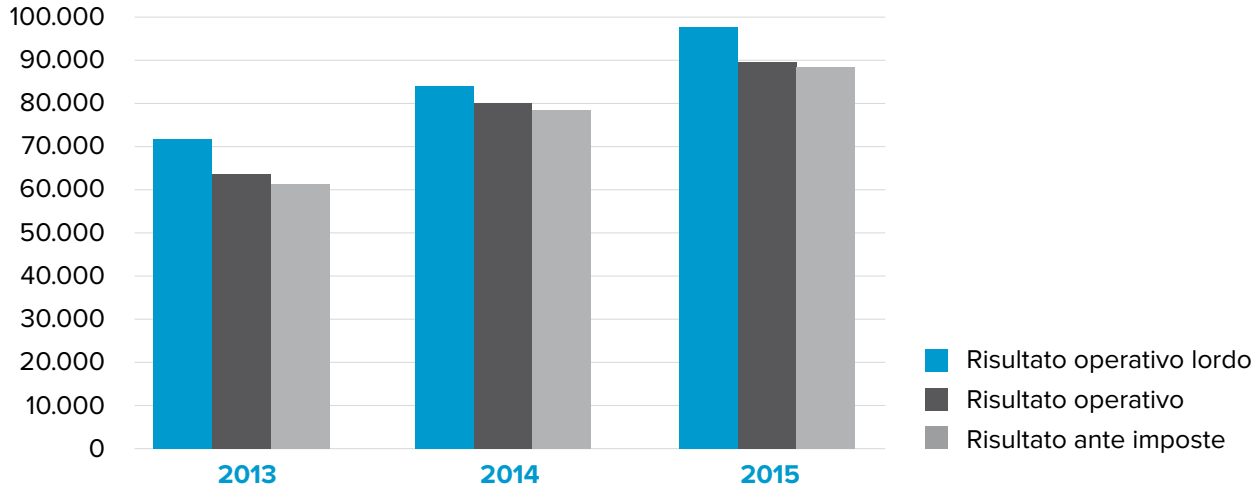

CAPITALE INVESTITO NETTO
(IN MIGLIAIA DI EURO)

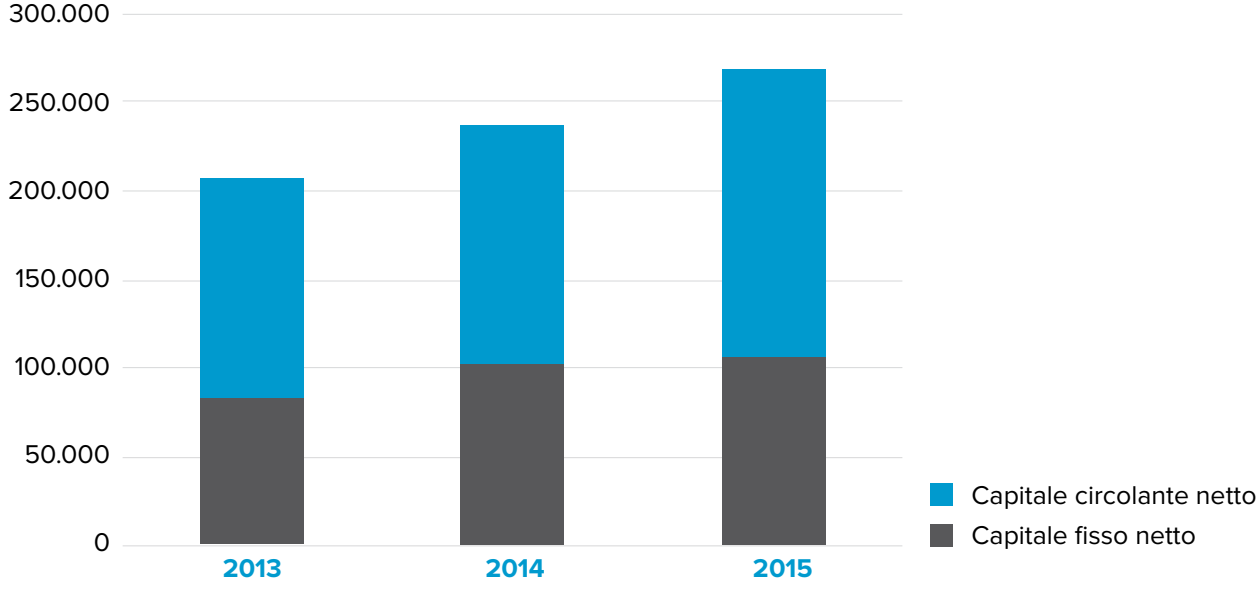
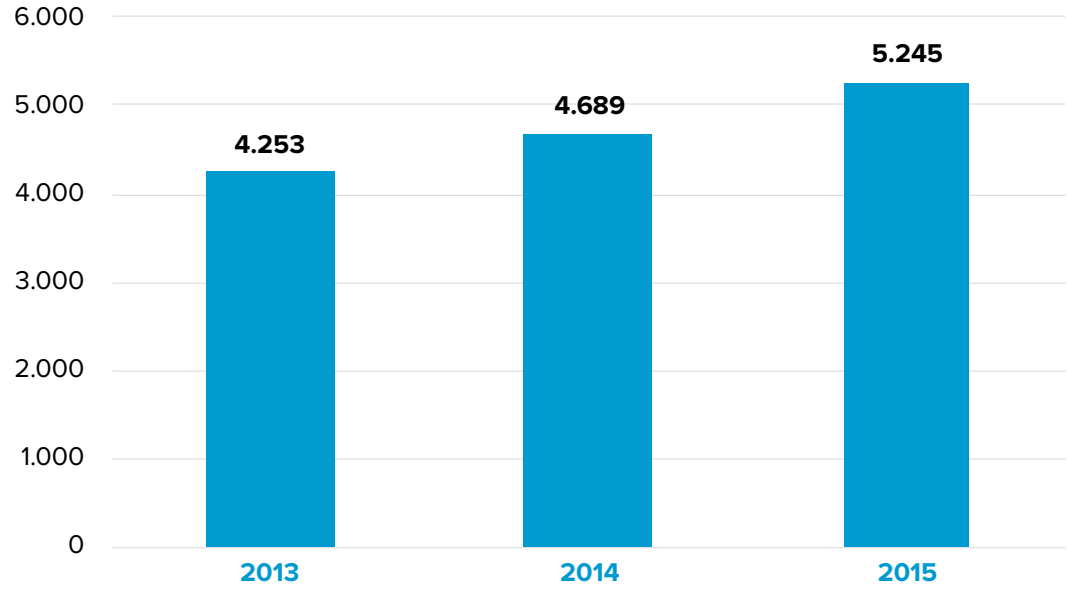
RISORSE UMANE
(NUMERO)